

Figura 1: Porcentaje de participantes según su actitud frente a los laxantes osmóticos



Figura 2: Porcentaje de participantes según los pacientes que consideran que presentan restricciones a los PEG con electrolitos. Multirrespuesta

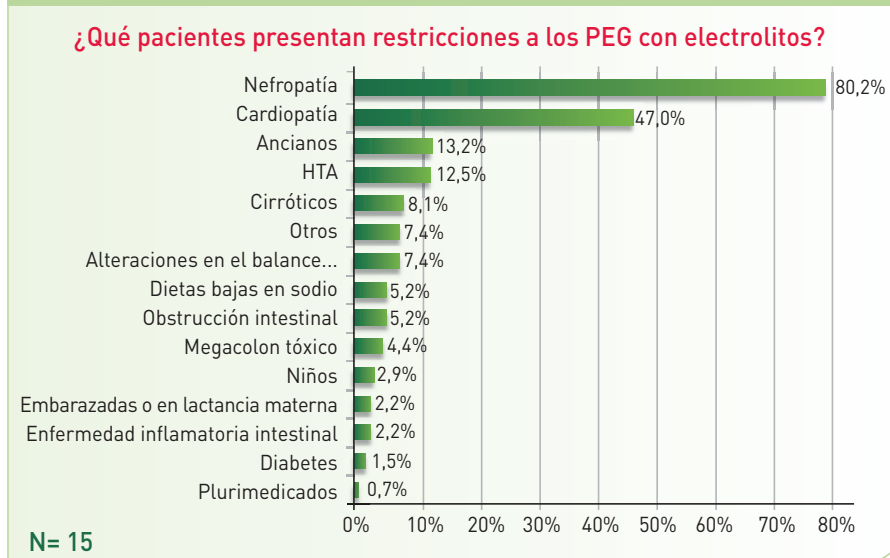
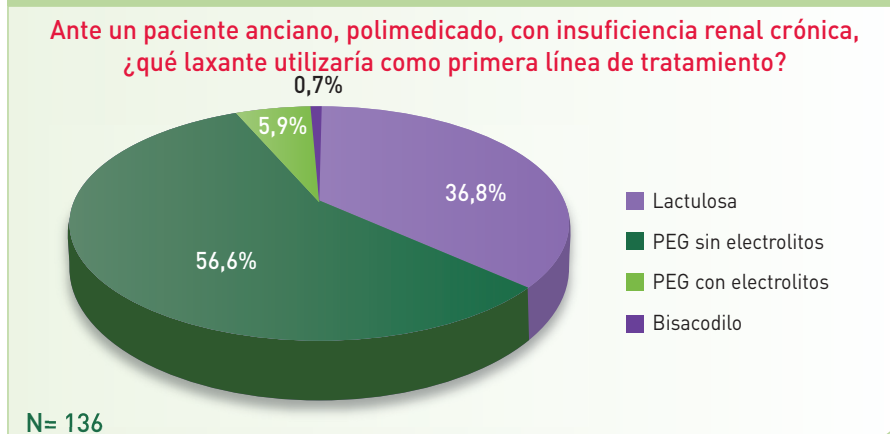
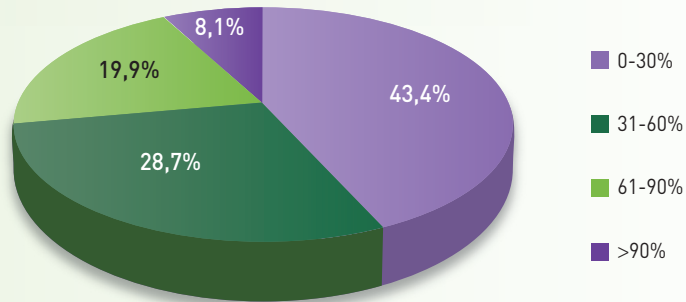


Figura 3: Porcentaje de participantes según el laxante que usarían en un paciente anciano, polimedicado y con insuficiencia renal crónica



**Figura 4:** Porcentaje de pacientes con EC tratados con PEG sin electrolitos según participantes

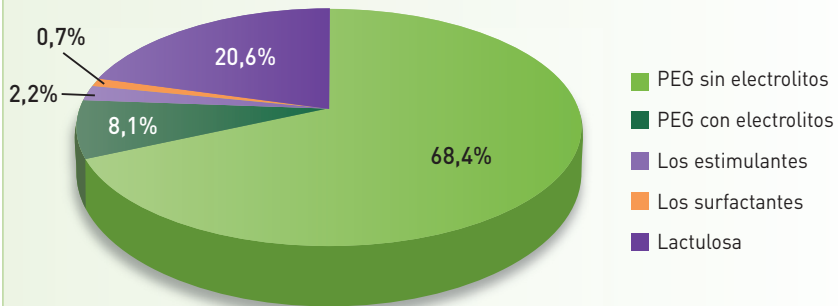
**Porcentaje de pacientes con EC y comorbilidades que requieren especial cuidado en el balance hidroelectrolítico a los que se prescriben PEG sin electrolitos**



N= 136

**Figura 5:** Porcentaje de participantes según el laxante de elección para tratamientos de larga duración

**Cuando prevé que la duración de un tratamiento será larga, ¿qué laxante le puede garantizar más seguridad?**



N= 136